


حملة وكالة - ٣

حملة وكالة - ٣

الأسبوع العاشر اليوم الثالث



بدأنا البارحة دراسة القسم الثاني من خطة الوكالة النجمية - التزود بالمعلومات - ورأينا طريقة استخدام وسائل الإيضاح المصورة لمساعدة الناس في الحصول على المعلومات.

سنواصل اليوم هذه الدراسة وندرس ارتباطها مع مالية الكنيسة وبصورة خاصة ارتباطها مع إمكانية العطاء المتاحة

إذا وجد بعد تقييم برنامج الكنيسة أو احتياجاتها، مع الميزانيات المرتبطة بها، أن الكنيسة تحتاج أموالاً أكثر، فيكون من الأفضل حينئذ العمل على اكتشاف ما يمتلكه الأعضاء من إمكانيات متاحة للعطاء. وهذه ممارسة ضرورية في أية ظروف، ويجب القيام بها بشكل منظم ودوري، حتى نضمن بقاء التعليم الأساسي للعطاء ماثلاً أمام أعين الأعضاء دائماً، فيبتكرون بأن يعطوا الله القسم الأول المستحق مما وهبه لهم، حتى تتم الكنيسة عمله.

جدول يبين إمكانية العطاء الممكنة لأعضاء الكنيسة

إن أسهل طريقة لتكتشف بها إمكانية عطاء أعضاء الكنيسة هي أن تفحص بطاقات أو دفتر العضوية وتعدد وظائف الأعضاء، وكم عضو في كل وظيفة. وبعد ذلك يمكنك أن تقدر متوسط الدخل الشهري التقريبي لكل نوع عمل. وهذا يمكن أن تقرره مجموعة صغيرة من لجنة/مجلس إدارة الكنيسة. وبعمل جدول لهذه المعلومات، يمكن تقدير الدخل السنوي الكلي التقريبي الذي يأتي من الأعضاء في الكنيسة ومقارنته بالتقدمات التي قدمت لله منهم في السنة السابقة. ومن ثم يمكن حساب النسبة المئوية للعطاء إلى الدخل.

كنيسة مدينة محلية

أعطى الله لأعضاء هذه الكنيسة المحلية في سنة واحدة تقريباً الآتي:

-١

نوع العمل	الراتب الشهري للشخص	عدد الأشخاص	الدخل الكلي الشهري
١- إدارة	٨٠٠ دينار	٦	٤,٨٠٠ دينار
٢- عاملين في مصنع	" ٥٠٠	٨٦	" ٤٣,٠٠٠
٣- أعمال حرة	" ١٠٠	١٩	" ١,٩٠٠
٤- معلمون	" ٣٠٠	٣٨	" ١١,٤٠٠
٥- عمال مصنع	----	----	----
٦- معلمون (ابتدائي)	" ٢٠٠	٣٧	" ٧,٤٠٠
٧- معاشات تقاعد	" ١٥٠	١٢	" ١,٨٠٠

إجمالي الموظفين = ١٩٨ موظف
 إجمالي الدخل الشهري = ٧٠,٣٠٠ دينار
 الدخل السنوي الكلي = ٧٠,٣٠٠ دينار × ١٢ شهر = ٨٤٣,٦٠٠ دينار

كان إجمالي ما قدمه الأعضاء في سنة واحدة هو ٨٦٢٤ دينار. فأعضاء الكنيسة المحلية قدموا تقريبا _____ % لله في سنة واحدة. وطريقة جيدة لجعل الكنيسة تعرف ما لديها من إمكانيات للعطاء سيكون بواسطة _____

-٢ يمكن عمل نفس الجدول لكنيسة القرية أو الريف بناء على الأرض المزروعة وقيمة المحاصيل التي يتم جمعها. أولاً احسب بالتقريب مجموع كمية الأرض التي لدى الأعضاء وكم المحصول الذي يجمعونه كل سنة. ومن ذلك يمكن الحصول على متوسط قيمة المحاصيل في سنة. بالطبع لا يبيع المزارع كل هذه المحاصيل، ولكنه يستهلك أغلبها، فهو يبيع فقط الفائض منها. ولكن إذا اعتبرنا أن المزارع كان يشتري القمح إذا لم يكن قد أنتجه، وبذلك فهو بركة من الله أعطاها له مقابل تعب وعمله، ولذلك سيكون سعيداً بأن يحسبه كدخل له.

المساهمون المنتظمون

-٣ لوحظ أنه في أية كنيسة محلية لا يعطي كل الأعضاء ذوي الدخول عطاياهم، ولا حتى كل الأعضاء الذين يشاركون في كسر الخبز. ولذلك يمكن إعداد جدول آخر يظهر عدد الأعضاء الذين يقدمون عطاياهم بصورة منتظمة عن طريق الاشتراكات أو عن طريق نظام المغلفات أو على المائدة في كسر الخبز. وهذا سيظهر أن عدد الأعضاء الذين يقدمون عطاياهم بطريقة دورية منتظمة قليل جداً.

نفس الكنيسة المحلية في (البند ١)

كان إجمالي التقدّمات المعطاة هي ٨,٦٢٤ دينار (١٩٥ أسرة: ٤٤٦ عضو، ٨٠٤ إجمالي الحضور في الكنيسة)

كان المجموع الكلي المقدم في صورة اشتراكات شهرية هو ٥,٠١٩ دينار، أي تقريبا ٤١٨ دينار في كل شهر. وكان هذا يقدم تقريبا بهذه الطريقة:

عدد الأسر	العطاء لكل أسرة بالدينار	الإجمالي لكل شهر بالدينار
٣	٢٠٠٠	٦٠٠٠
٦	١٠٠٠	٦٠٠٠
١٠	٥٠٠	٥٠٠٠
٣٦	٣٠٠	١٠,٨٠٠
٤٥	٢٠٠	٩,٠٠٠
٥٠	١٠٠	٥,٠٠٠
١٥٠ أسرة		٤١,٨٠٠

كان إجمالي عدد الأسر في الكنيسة المحلية هو ١٩٥.



لذلك فهناك ٤٥ أسرة لم تقدم عطاياها بصورة منتظمة.
إن وسيلة إيضاح من هذا النوع سيكون لها قيمة كبيرة في تعريف الكنيسة بـ

مثال لإمكانية عطاء تم تحسينها

٤- حديثاً قال راعي كنيسة كل أعضائها يقدمون عشورهم أن في الكنيسة ١٩ أسرة (معظمهم عمال مصانع)، وكانت تقدماتهم في سنة ١٩٩٠م، ٩,٠٠٠، وكانت ميزانيتهم لهذه السنة (١٩٩٤م) من التقدّمات ١٢,٠٠٠ دينار فقد قدموا عشورهم، وبالإضافة إلى ذلك قدموا تقدماتهم من العطايا والهبات الخاصة. وحتى هؤلاء الذين لم يدفعوا غير عشورهم فقط لم يقدموا أقل من ٣٥ دينار في كل شهر.
وهكذا نرى أن ١٩ عائلة تدفع ٩,٠٠٠ دينار
بينما تدفع الـ ١٩٥ عائلة المذكورة سابقاً ٨,٦٠٠ دينار
وهذا يظهر مقدار إمكانية العطاء المتاحة والممكنة!

اعرف كنيستك

٥- ما مدى معرفة العضو العادي بأخبار الكنيسة المحلية؟ قد تكون لائحة الأسئلة التالية نافعة لتعريف الأعضاء بأخبار الكنيسة: (ربما ترغب في فحص نفسك لتكتشف كم من هذه المعلومات تعرف. لا يوجد هناك داعي لأن تكتب أي شيء)

الاسم: _____
الراعي/الشيخ: _____
السكرتير: _____
أمين الصندوق: _____
عدد العائلات الكلي: _____
عدد الأعضاء الكلي: _____
أوقات الاجتماعات: _____
في الصباح _____ في المساء _____
مدارس الأحد _____ اجتماعات وسط الأسبوع _____
أيام الاجتماعات الخاصة: _____
برامج الخدمة الاجتماعية: _____
برامج التبشير: _____
الشبيبة: _____
السيدات: _____
مدارس الأحد: _____
الأحداث: _____
المغتربين: _____
الموظفين: _____
رجال الكنيسة: _____

٦- ما مدى معرفة العضو العادي عن كنيسته في نطاقها الأكبر؟ تساعد لائحة الأسئلة التالية على تعريف العضو بالمعلومات التي يحتاجها:

كنيسة عضو في _____ (طائفة، أسقفية، أبرشية، إقليم، مجمع، سنودس، إلخ) مكتب الرئاسة موجود في _____

يوجد في (طائفتي/ مجمعي/ أسقفيتي/ أبرشيتي) _____ كنيسة

مجموع عدد الأعضاء الكلي في (طائفتي/ مجمعي/ أسقفيتي/ أبرشيتي) هو _____ عضو

ترسل (طائفتي/ مجمعي/ أسقفيتي/ أبرشيتي) _____ المرشحين لدراسة اللاهوت إلى الكليات التالية:

الخدمة الخاصة المحلية التي تهتم (طائفتي/ مجمعي/ أسقفيتي/ أبرشيتي) القيام بها هي

المجلة الشهرية التي تصدرها طائفتي/مجمعي/أسقفيتي/أبرشيتي هي

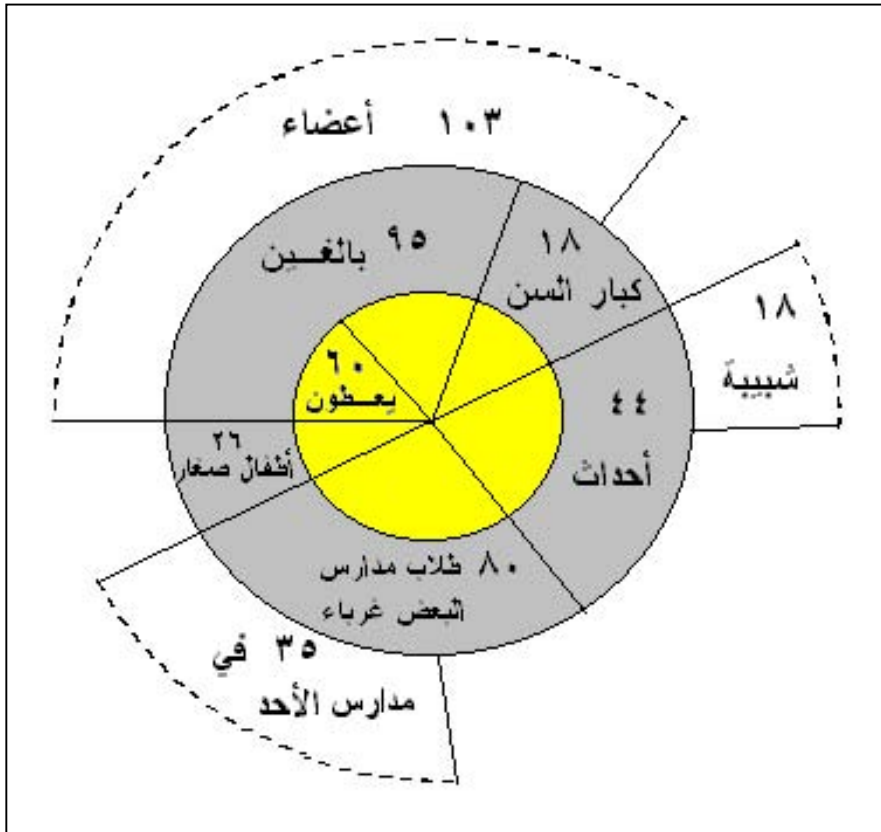
دخلها السنوي من الاشتراكات هو _____

مجموع ميزانية (طائفتي/ مجمعي/ أسقفيتي/ أبرشيتي) السنوي هو

الآتي هو بعض الخطط الرئيسية في برنامج (طائفتي/ مجمعي/ أسقفيتي/ أبرشيتي):

(إجابتك)

٧- إليك فيما يلي رسم بياني يمكن أن يستخدم ليعطي معلومات عامة عن الكنيسة المحلية:



يوجد في هذه الكنيسة ٥٠ أسرة و ٢٦٣ شخصا.

ويوجد حوالي ٦٥ يحضرون كل اجتماع في يوم الأحد.

أي مساحة من مساحات الرسم تحتاج إلى تحسين؟



(ستناقش هذا في حلقة الدرس)

جداول يمكن عرضها بطريقة متسلسلة (عن طريق التقلب) تعطي المعلومات للأعضاء

-٨

أعدّ الآن وسيلة إيضاح مصورة خاصة بك - وستكون في هذه الحالة جداول يمكن تقلبيها. خذ الخمس صور التي أعددتها من قبل. وأضف إليها جدولاً عن دخل ومصروفات كنيستك (أو كنيسة خيالية)؛ وبعد ذلك أضف جدولاً عن الإمكانيات الممكنة للعطاء في الكنيسة المحلية. وأضف إلى كل ذلك أية جداول أخرى أو صور ولا سيما إذا كانت تشجعك وتحفزك على العطاء.

واجب


... الآن لديك سبع أو ثماني صور. ضعها كلها معا حتى يمكنك ابتداءً من الصفحة الأولى، أن تتابع تغيير قصص العطاء الكتابية مع صور ظروف كنيستك، منتهيا بمناقشة تقدمها للأعضاء عن العطاء بحسب المكتوب وبطريقة صحيحة. بعد أن تقرر الترتيب الذي ستضع به صورك، رقمها بطريقة متسلسلة وأعدّ الكلام الذي ستقوله في كل صورة أو جدول. ويجب أن لا يزيد كلامك عن كل صفحة أكثر من ثلاث دقائق. وهكذا فإذا كان لديك سبع صفحات سيستغرق كلامك عنها ٢٠ دقيقة. وإذا كان لديك ثماني صفحات فستحدث عنها في حوالي ٢٥ دقيقة. جهز الكلام الذي ستقوله لتشارك به في حلقة الدرس.

يمكنك أن تكبس صفحاتك معا، أو تثبتها على عصا خشبية {بدبابيس} رسم. ولكن يجب في أية طريقة أن تكون الصفحات مجمعة حتى يمكن حملها كلها معا في اليد وتقليب صفحاتها أثناء الكلام. لقد أصبحت متمرنا على عرض صورة واحدة على الآخرين. والآن جاء الوقت لتجمع كل هذه الصور معا لعرضها. إليك هذا الترتيب المقترح للصور والجداول. يمكنك أن تفكر في ترتيب آخر أفضل منه. استخدم مهارتك وإبداعك في إعداد عرضك.

- ١- زكا وموقفه من المال بعد تأثره بمقابلة يسوع. قارن موقفنا من المال.
- ٢- فلس الأرملة: بين كيف مدح يسوع عطيتها لله في الهيكل، لأنها كانت عطية فيها تضحية - كل ما كان لديها! قارن عطاءها مع نوع العطاء الذي تقدمه.
- ٣- جدول بحساب أو ميزانية الكنيسة المحلية. (انظر الأسبوع ٢ اليوم ٣). ويمكن تقديم هذا بالإضافة إلى الأسئلة التالية، "عندما نعطي أموالنا لله في الكنيسة، فماذا يحدث؟ وكيف تستخدم؟" وبعد ذلك اشرح الظروف المحلية.
- ٤- صورة عن مؤمنين جدد يمارسون المعمودية. وسيعتمد تقديمنا لهذه الصورة إذا ما كان لدينا بند في الميزانية عن التبشير أم لا. فإذا كان يوجد بالفعل بند عن التبشير، فاستمر في وصف هذا البند، رابطا إياه مع الصورة. ولكن إذا كانت كمية المال أو الميزانية التي تنفق على التبشير قليلة جدا فيتحتّم عليك إذاً أن تعلق قائلاً كالاتي: "تعرف أن الغرض من الكنيسة هو تنميط عمل الله في العالم لأننا نعمل مع الله في ملكوته. وإليك هذه الصورة لمتجددين يعمدون في إحدى مناطق بلادنا، فماذا نفعل نحن من أجل المناداة بإنجيل المسيح في منطقتنا وبلادنا؟ يجب علينا أن نعطي لندعم عمل الخدمة في أماكن أخرى من البلاد، لأننا عندما ندعم عمل الله بهذه الطريقة، فنحن ندعم الآخرين الذين هم أيدينا أو أرجلنا أو أصواتنا في هذه البلاد. وكما هو الحال في التبشير فيجب أن نصل إلى الآخرين بخدمة اجتماعية للكل".

- ٥- جدول إمكانية العطاء الممكن: يمكنك أن تقول "كيف يمكننا أن نزيد ما نعطيه ونقدمه من أجل كل هذا العمل، فنحن بالكاد نجمع حاليا ما يكفي لاحتياجاتنا؟ وإليكم صورة عن بركات الرب التي يعطيها لنا ككنيسة".
- ثم يمكنك بعد ذلك شرح تفاصيل الرسم البياني أو الجدول، خاتما ذلك بذكر النسبة المئوية للعطاء بالمقارنة مع ما يعطيه الله لنا.
- ٦- صورة عائلة تعطي عشورها، مصحوبة بمناقشة عن مقدار المجموع الكلي الذي يُجمع إذا أعطى الجميع على الأقل عشورهم لله.
- ٧- عطايا الله لنا - منظر المذود - يذكرنا بالباعث الذي يكمن وراء كل عطايانا.

خذ الجداول التي يمكن تقليبها إلى حلقة الدرس وكن جاهزا لاستخدامها.



- ١% تقريبا : تقدير الدخل الإجمالي للأعضاء ومقارنته مع عطاء السنة السابقة.
- كم أسرة تعطي بصورة منتظمة والكمية التي تعطيها وأيضا كم أسرة لا تعطي بصورة منتظمة.

-١
-٢

